

Tang'

up

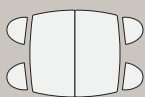
Design Philippe REGNIER

Tables avec plateau rabattable

TANG'UP simplifie l'adaptation de vos espaces de réunion. En un temps record, composez la table de votre choix. Aussi simplement, elle sera rangée dans un espace optimisé.



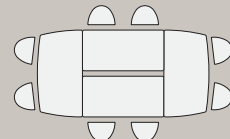
Exemples de configurations



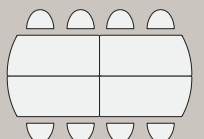
4 personnes
(166 x 160 cm)



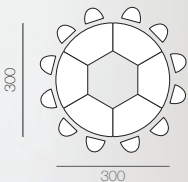
4 personnes
(150 x 150 cm)



8 personnes
(316 x 160 cm)



8 personnes
(340 x 150 cm)



Ensemble composé de 6 tables trapèze Réf. TA TRA 60 avec 6 pièces de liaison Réf. TA LI

Plateaux Pommier Royal (M) ou (S) PR
Sièges COLUMBIA LINK PERFO.

Simplicité et efficacité

Extrêmement pratique et efficace, TANG'UP facilite l'installation de vos tables de réunion et leur rangement dans un espace minimum. Les pièces de liaison solidarisent les tables entre elles.



Option : pièce de liaison entre 2 plateaux, (Réf. TA LI)



Choisissez votre table

Plateaux Mélaminé ou Stratifié, épaisseur 30 mm, avec chant en ABS 2 mm coordonné. Piétements mécano-soudés en acier peint époxy Blanc (19) ou Argent (22), équipés de 4 roulettes frein. Les tables disposent d'un mécanisme permettant de rabattre le plateau en position verticale.

11 coloris de Stratifié (S) et 6 coloris de Mélaminé (M), voir nuancier ICONE page 45.



Largeur 80 cm
(Prof. 65 cm) Réf. TA 86
(Prof. 75 cm) Réf. TA 80




Largeur 100 cm
(Prof. 65 cm) Réf. TA 106
(Prof. 75 cm) Réf. TA 100




Largeur 120 cm
(Prof. 65 cm) Réf. TA 126
(Prof. 75 cm) Réf. TA 120




Largeur 140 cm
(Prof. 65 cm) Réf. TA 146
(Prof. 75 cm) Réf. TA 140



Largeur 150 cm
(Prof. 150 x 65 cm) Réf. TA 156
(Prof. 150 x 75 cm) Réf. TA 150



Largeur 160 cm
(Prof. 65 cm) Réf. TA 166
(Prof. 75 cm) Réf. TA 160




Largeur 180 cm
(Prof. 65 cm) Réf. TA 186
(Prof. 75 cm) Réf. TA 180



Extension latérale largeur 160 cm
(Prof. 73 cm) Réf. TA EX 167
(Prof. 83 cm) Réf. TA EX 160



Extrémité gauche largeur 170 cm
(Prof. 65 cm) Réf. TA 176 G
(Prof. 75 cm) Réf. TA 170 G



Extrémité droite largeur 170 cm
(Prof. x 65 cm) Réf. TA 176 D
(Prof. x 75 cm) Réf. TA 170 D



Trapèze angles 60°
(148 x 75 cm)
Réf. TA TRA 67



Trapèze angles 60°
(148 x 84 cm)
Réf. TA TRA 60

Voiles de fond optionnels

Les voiles de fond sont équipés de 2 charnières afin de se rabattre en même temps que le plateau. 3 finitions au choix : Mélaminé (M), acier revêtement époxy Blanc (19) ou Argent (22) et Dual Satin (DS).




Voile de fond Bois



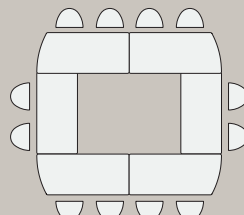
Voile de fond Acier



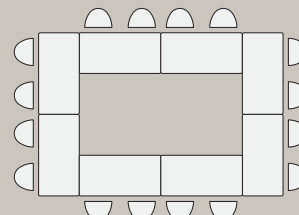
Voile de fond Dual satin



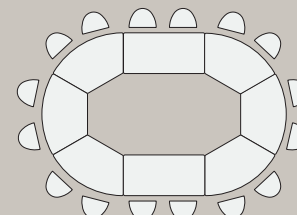
12 personnes
(300 x 300 cm)



12 personnes
(340 x 300 cm)



16 personnes
(450 x 300 cm)



16 personnes
(450 x 300 cm)

